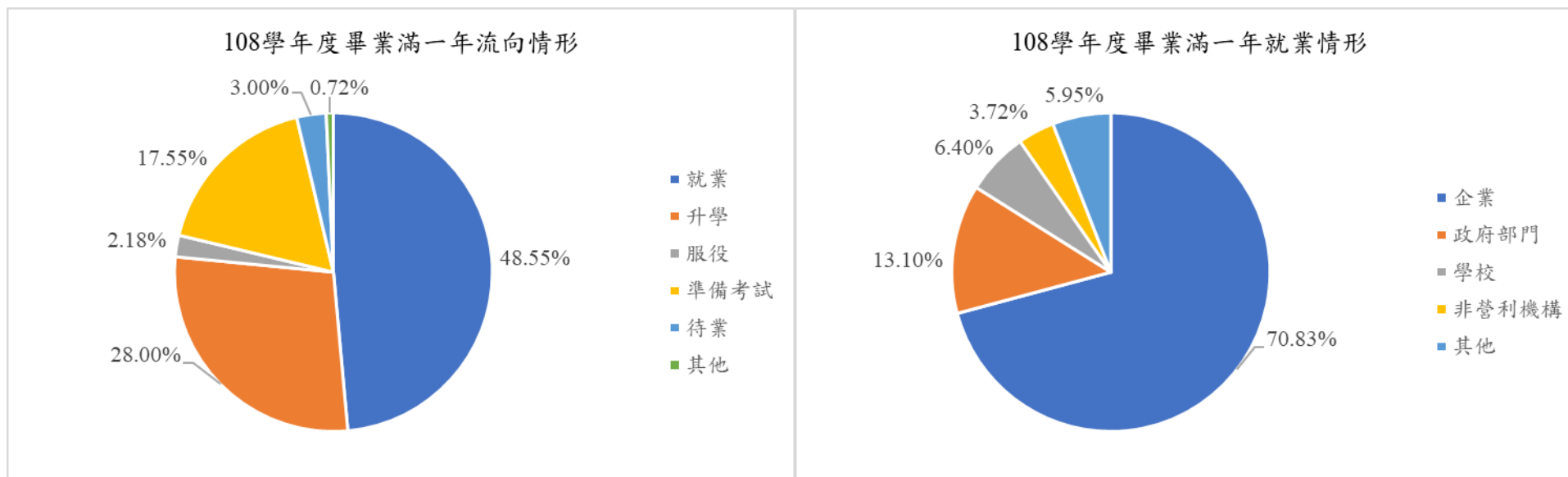


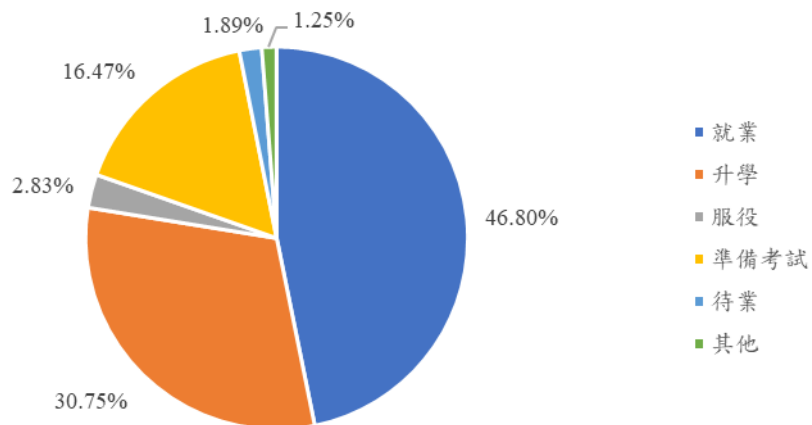
108-110 學年畢業滿一年畢業生流向及就業情形

學士班

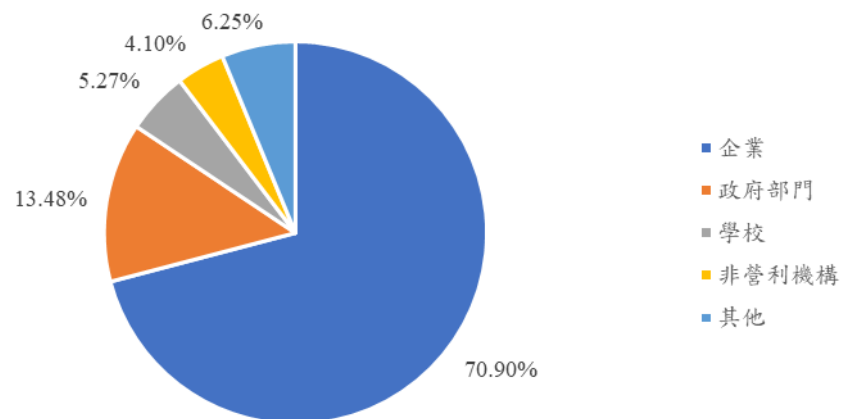
學年度	畢業人數	畢業流向 填答人數	畢業流向						就業情形 填答人數	就業情形				
			就業	升學	服役	準備 考試	待業	其他		企業	政府部門	學校	非營利 機構	其他
108	1,338	1,100	48.55%	28.00%	2.18%	17.55%	3.00%	0.72%	672	70.83%	13.10%	6.40%	3.72%	5.95%
109	1,253	953	46.80%	30.75%	2.83%	16.47%	1.89%	1.25%	512	70.90%	13.48%	5.27%	4.10%	6.25%
110	1,315	972	44.03%	33.43%	2.16%	15.84%	2.57%	1.23%	523	74.38%	13.38%	5.74%	1.72%	4.78%



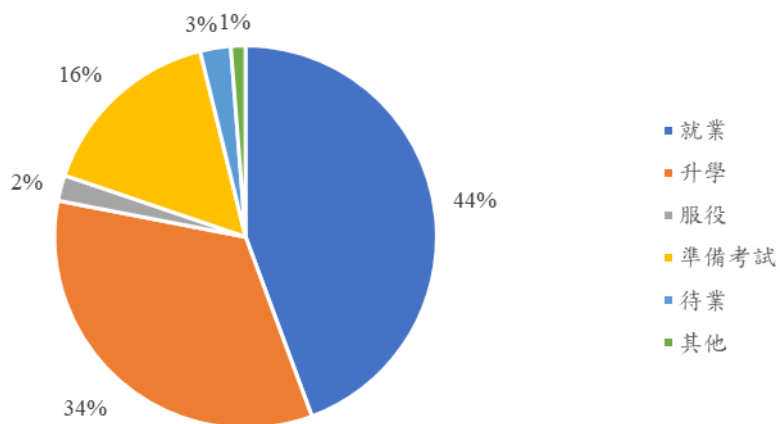
109學年度畢業滿一年流向情形



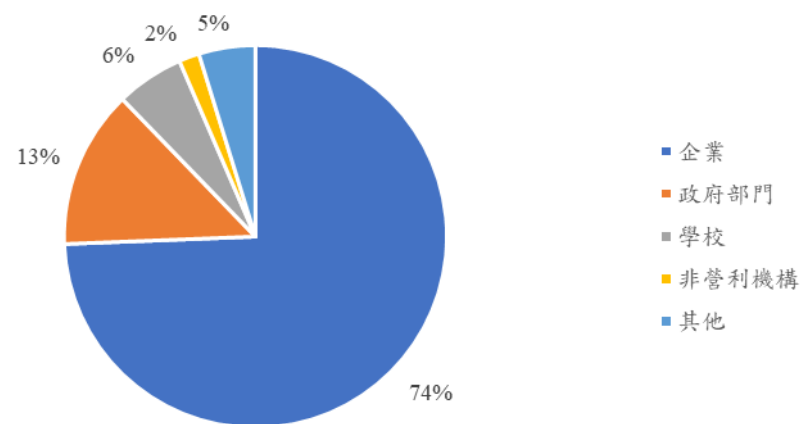
109學年度畢業滿一年就業情形



110學年度畢業滿一年流向情形(學士)



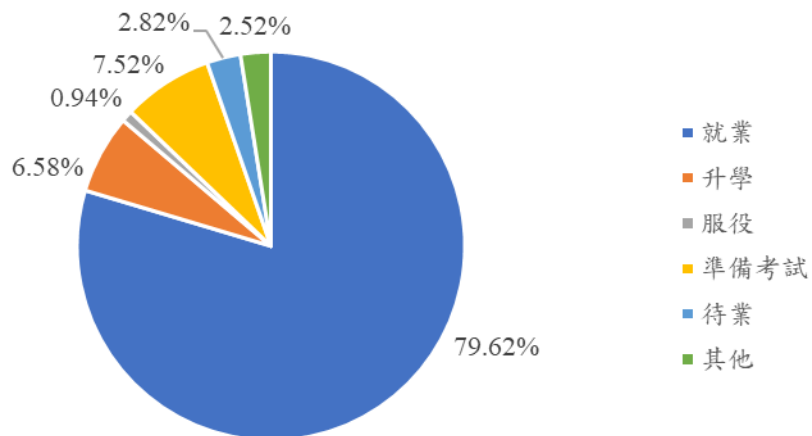
110學年度畢業滿一年就業情形(學士)



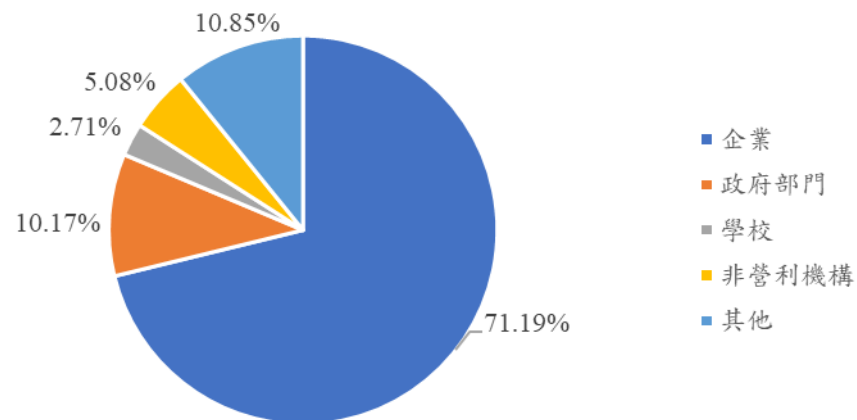
進修學士班

學年度	畢業人數	畢業流向 填答人數	畢業流向						就業情形 填答人數	就業情形				
			就業	升學	服役	準備 考試	待業	其他		企業	政府部門	學校	非營利 機構	其他
108	412	319	79.62%	6.58%	0.94%	7.52%	2.82%	2.52%	295	71.19%	10.17%	2.71%	5.08%	10.85%
109	391	268	83.21%	4.85%	1.12%	5.22%	4.10%	1.49%	241	75.52%	9.54%	3.73%	5.81%	5.39%
110	443	296	84.46%	5.41%	1.35%	2.70%	3.72%	1.35%	272	71.32%	12.13%	3.68%	6.99%	5.88%

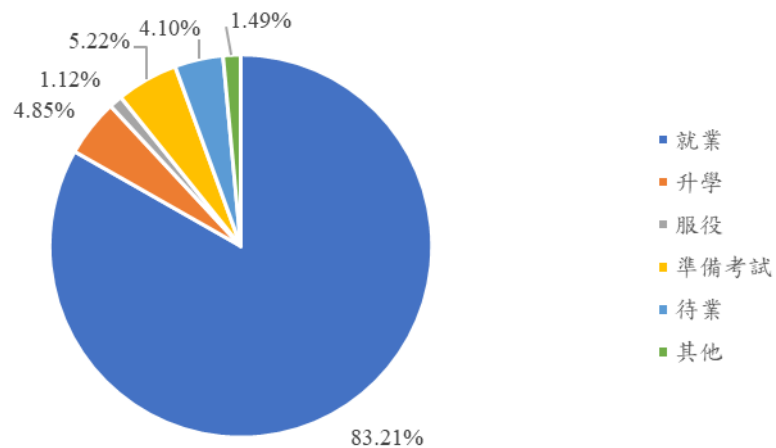
108學年度畢業滿一年流向情形



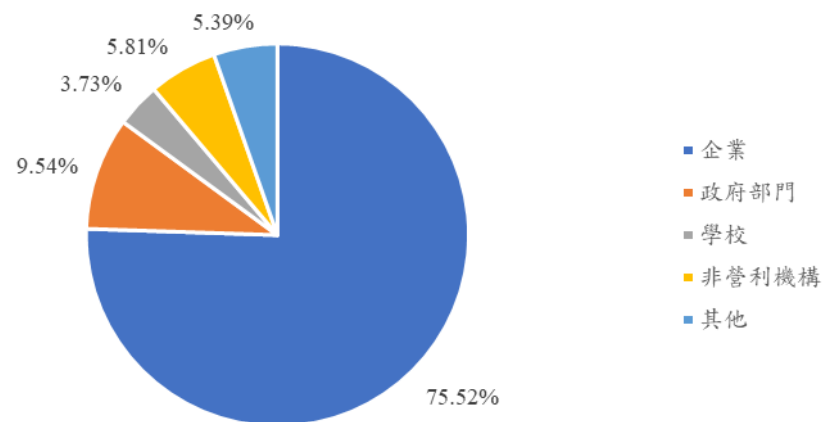
108學年度畢業滿一年就業情形



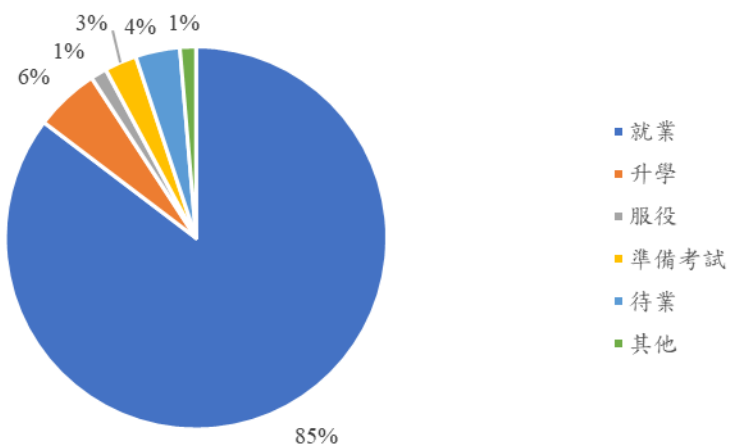
109學年度畢業滿一年流向情形



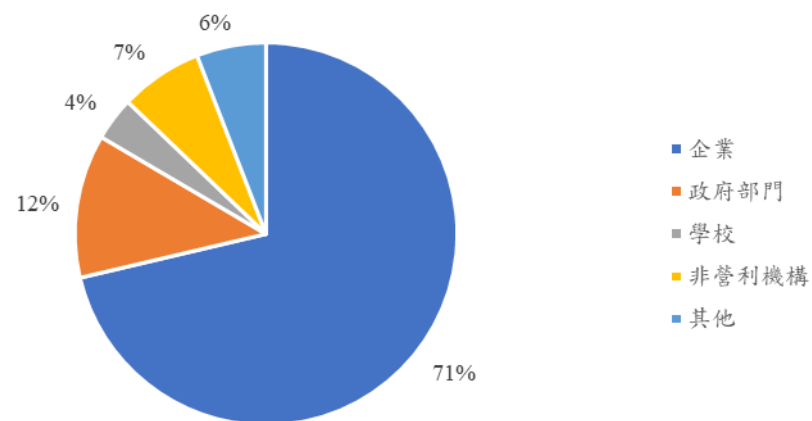
109學年度畢業滿一年就業情形



110學年度畢業滿一年流向情形(進修學士)

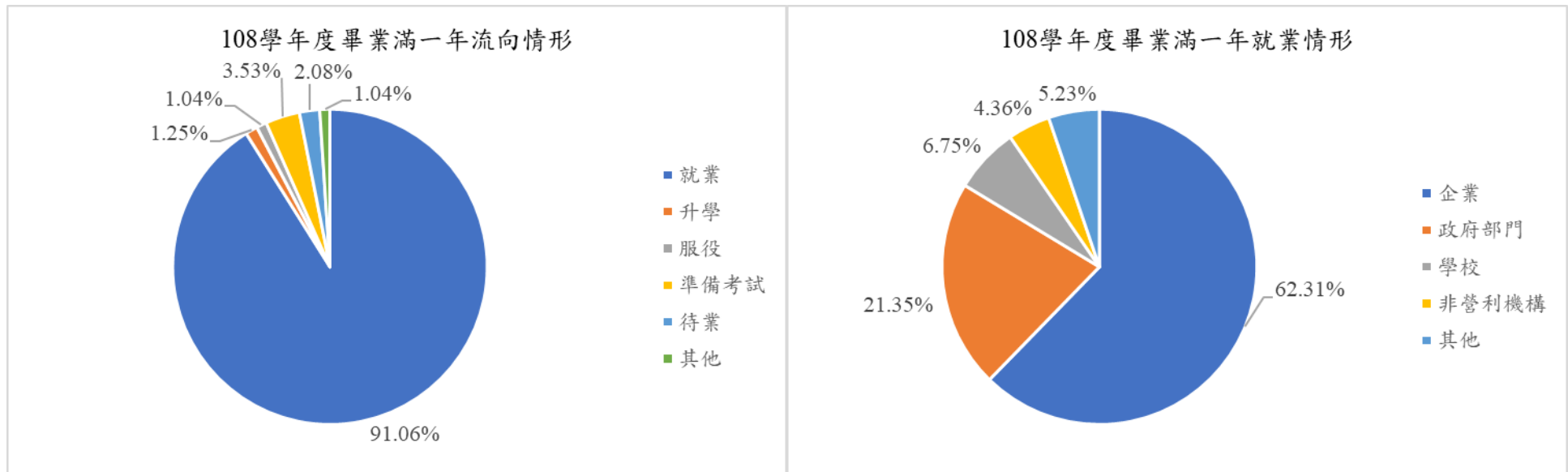


110學年度畢業滿一年就業情形(進修學士)

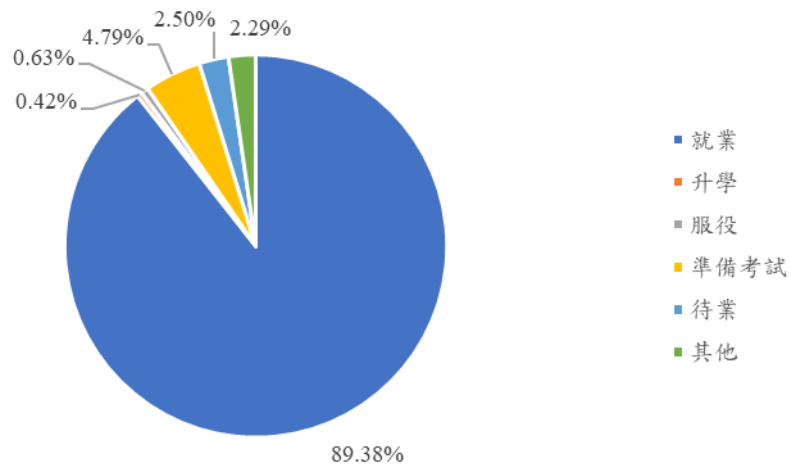


碩博士班

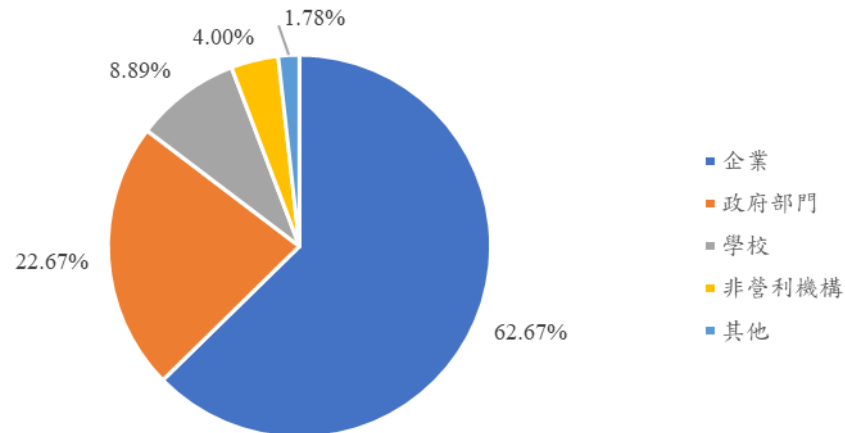
學年度	畢業人數	畢業流向 填答人數	畢業流向						就業情形 填答人數	就業情形				
			就業	升學	服役	準備 考試	待業	其他		企業	政府部門	學校	非營利 機構	其他
108	583	481	91.06%	1.25%	1.04%	3.53%	2.08%	1.04%	459	62.31%	21.35%	6.75%	4.36%	5.23%
109	614	480	89.38%	0.42%	0.63%	4.79%	2.50%	2.29%	450	62.67%	22.67%	8.89%	4.00%	1.78%
110	570	412	93.45%	0.97%	0.73%	2.18%	1.21%	1.21%	391	64.71%	21.74%	7.16%	3.84%	2.56%



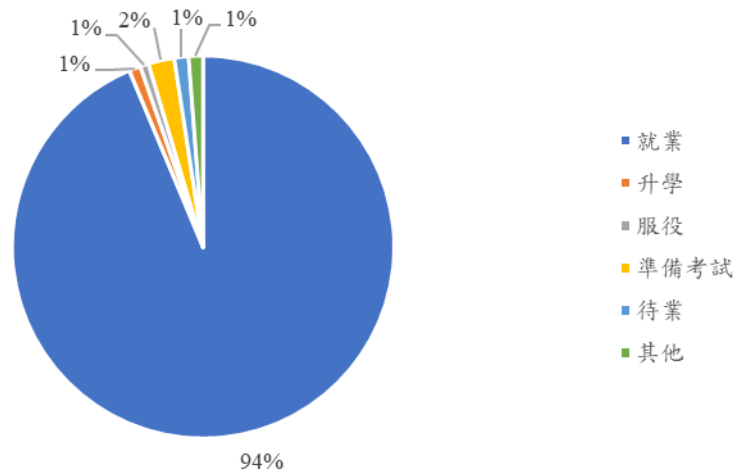
109學年度畢業滿一年流向情形



109學年度畢業滿一年就業情形



110學年度畢業滿一年流向情形(碩博士)



110學年度畢業滿一年就業情形(碩博士)

